



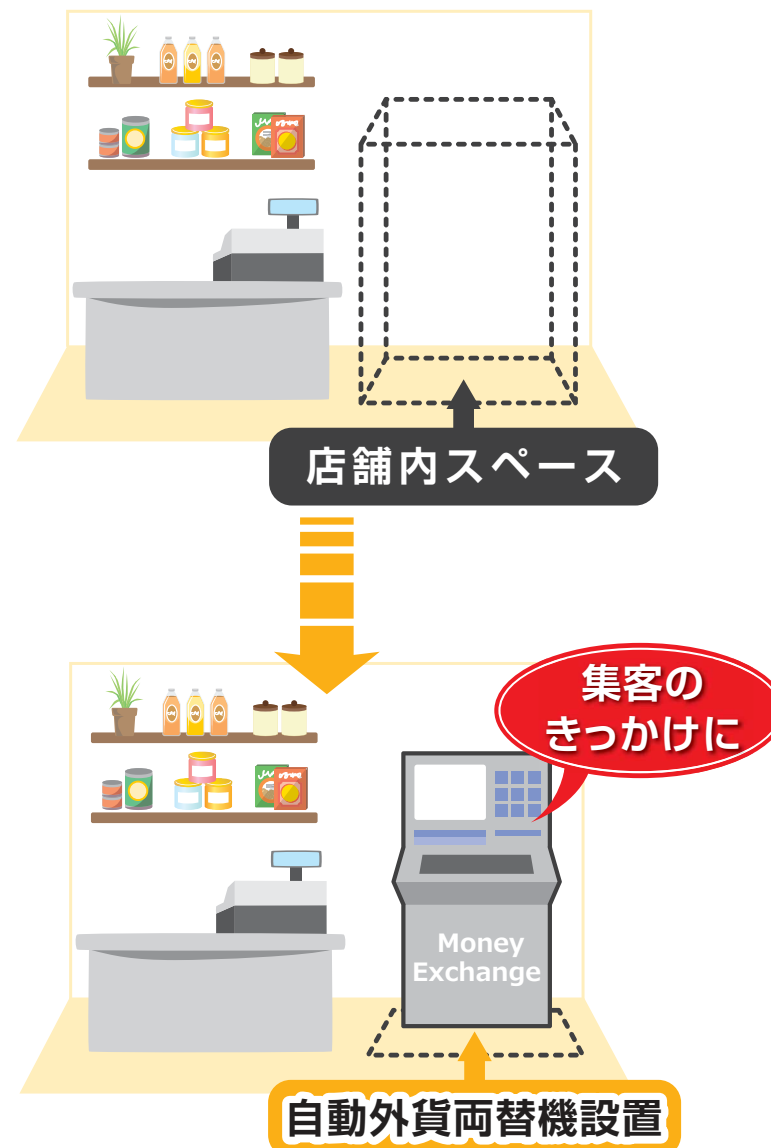
自動外貨両替機設置のご提案

株式会社ONE'S BEST

1 自動外貨両替機設置のご提案

近年の外国人旅行者数増加に伴い、注目が高まるインバウンド事業。
中でも外貨両替に対する需要は年々高まっています。
今回弊社がご提案するのは、手間なく運用できる最新の自動外貨両替機。
店舗内の空スペースを活用することで、安定的な収入を得る事が可能です。
(両替金額の0.5%を毎月お支払いします。)

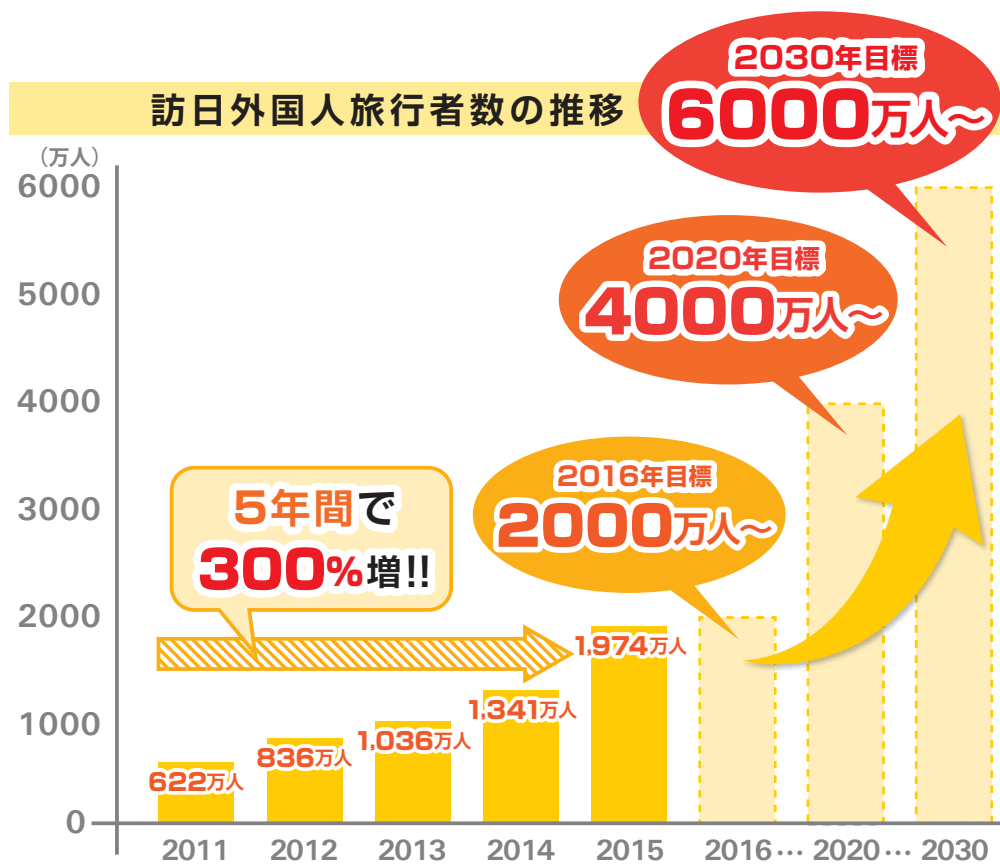
機械設置イメージ



2 今後も期待される自動外貨両替機設置のニーズ

2015年度、訪日外国人旅行者数は過去最高の1,900万人を超えました。

今後、2020年に予定される東京オリンピック・パラリンピックを控え、訪日外国人旅行者数はさらなる増加が見込まれます。その一方で、海外のガイドブックでは日本への旅行の注意点として、**両替ができる場所がほとんどない**と書かれているほど国内の外貨両替スポットが少ないのが現状です。



※2016年以降は、日本政府 訪日外国人旅行者数目標

外国人旅行者が旅行中に困った事 TOP5

1位	無料公衆無線LAN環境	21.4%
2位	コミュニケーション	20.9%
3位	目的地までの公共交通の経路情報入手	15.4%
4位	両替所の不足	13.2%
5位	公共交通の利用方法(乗り方)、利用料金	12.8%

※出典：観光庁「外国人旅行者に対するアンケート調査結果について」

3 自動外貨両替機設置のメリット

自動外貨両替機を設置することにより、貴店では以下の様なメリットを得られます。

① 売上増加

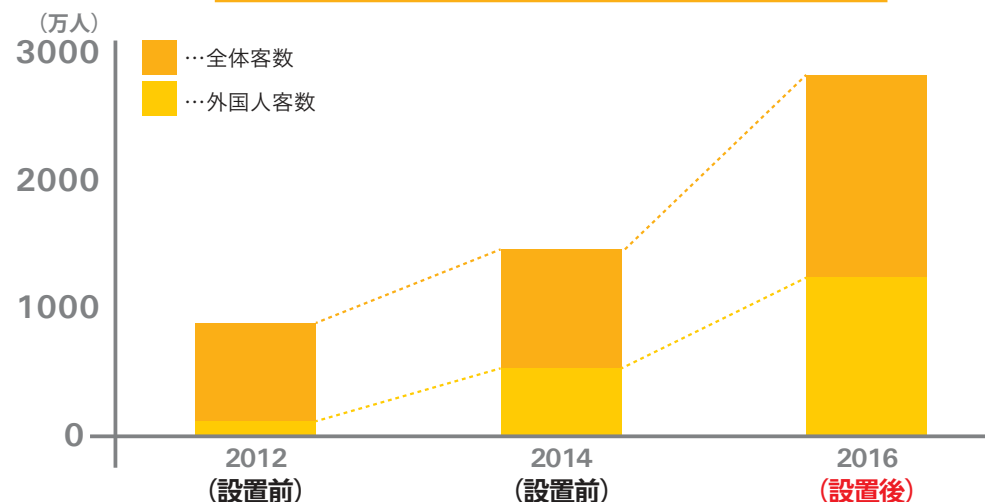
- 外貨両替機の利用者を店舗へ誘導する事により、集客のきっかけに繋がります。
- 外貨両替時発行されるレシートにクーポンを付与。物品購入やサービス利用へ促します。



② サービスの質上げ

- 外国人旅行者がストレスなく、スムーズにショッピングや支払いを行う事が出来ます。

店舗の月間集客数実例(店舗形態:物販)



※ ご注意

- ・両替機設置場所として1/4坪のスペースを確保していただきます。
- ・電気代として、通常月々3,000~5,000円のご負担となります。

4 自動外貨両替機仕様

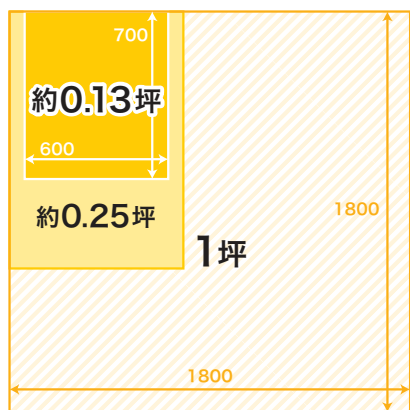


自動外貨両替機仕様

設置環境	屋内 (直射日光、水滴のかかる環境でない事)	紙幣入金部	対応紙幣	120カ国 (受入金種を選択:12カ国相当)
運用条件	無人/有人環境	入金方式	表裏短手4方向/1枚	
精算方法	現金(外貨、日本円)	収納枚数	約1,800枚	
サーバとの通信	無線3G/LTE	回収方法	カセット式	
外形寸法	1,520mm(H)×600mm(w)×700mm(D) (突起部含まず)	紙幣エスクロ	1枚	
重量	約250kg	画面	11.6インチワイド	
電源入力	商用AC100V±10% 50Hz/60Hz	操作方式	タッチパネル(静電容量タイプ)	
消費電力	90W	内蔵カメラ解像度	130万画素	
使用温度	10～32℃	音声出力	PC内蔵スピーカ	
使用湿度	30～85%(ただし結露なきこと)	※電気代として、通常月々3,000～5,000円のご負担となります。 ※コンセント差込口を2口使用します。		

設置スペース

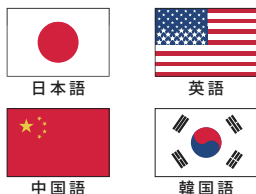
- 機械設置面積
= 約**0.13**坪
- 利用者可動域
= 約**0.25**坪




単位:mm

対応言語

4カ国語に対応



対応通貨



5 導入の流れ

